



# LAUSD

UNIFIED

**Alberto M. Carvalho**

교육감

교육위원회

Scott M. Schmerelson, 회장

Dr. Rocío Rivas, 부회장

Sherlett Hendy Newbill

Nick Melvoin

Karla Griego

Kelly Gonez

Tanya Ortiz Franklin

**Los Angeles 통합 교육구**

333 S. Beaudry Avenue, 24th Floor

Los Angeles, California 90017

전화: (213) 241-7000

2025년 8월

친애하는 Los Angeles 통합 교육구 가족 여러분께,

Los Angeles 통합 교육구는 모든 학생과 가족의 안전, 존엄성, 복지를 최우선으로 생각합니다. 지금과 같은 불확실한 시기, 특히 이민 단속 활동이 강화되는 시기에는 가족 여러분이 안전하고 대비되어 있다고 느낄 수 있도록 정확한 정보, 명확한 지침, 그리고 필요한 지원을 제공하는 것이 그 어느 때보다 중요합니다.

이 가족 대비 케어 패키지는 단계별 도움을 제공합니다. 다음을 포함하여 여러분의 가정에서 활용할 수 있는 필수 리소스를 확인해 보시기 바랍니다.

- 가족 대비 계획을 세우는 방법에 관한 지침
- 지역사회 파트너를 통해 제공되는 무료 법률 리소스
- 이민 상태와 관계없이 학생과 가족의 권리에 관한 정보
- 중요한 문서 및 연락처 관리에 관한 유용한 가이드
- 앞으로 예정된 '내 권리 알기' 워크숍에 관한 세부 정보

Los Angeles 통합 교육구는 학생이나 가족의 이민 상태에 관한 정보를 수집하거나 공유하지 않습니다. 우리 학교는 매일 모든 아이에게 학습, 지원, 기회를 제공하는 안전하고 포용적인 공간입니다.

많은 가정이 어려운 시기를 보내고 있다는 걸 잘 알고 있습니다. 여러분은 혼자가 아닙니다. 우리는 학생과 그 가족을 지지하며 신뢰와 연민, 그리고 공동의 인류애를 토대로 세워진 하나의 공동체로서 여러분과 함께할 것입니다.

지원이 필요한 가족과 직원들은 [lausd.org/weareone](https://lausd.org/weareone)을 방문하거나 (213) 443-1300번으로 Los Angeles 통합 교육구 가족 상담 서비스에 전화하여 추가 도움을 받으실 수 있습니다.

감사합니다.

Alberto M. Carvalho

교육감

## 1

### 보육 계획 수립

자녀의 학교 및 프로그램에 보육 계획 알리기



◦ 비상 연락처 업데이트

◦ 의료 정보 사본 공유



◦ 자녀의 여권 준비

### 신뢰할 수 있는 성인 보호자 지정




◦ 대기, 임시 또는 영구 후견인



◦ 주별 양식

(예: California의 보호자 권한 진술서)



◦ 구두 합의

## 2

### 이민 옵션



이민 관련 조언을 제공하고 대리할 수 있는 사람 확인



◦ 공인 변호사

사기성 '공증인'을 조심하고 [www.calbar.ca.gov](http://www.calbar.ca.gov) 에서 변호사 자격을 확인하세요.

◦ DOJ 공인 대리인

[ilrc.me/findhelp](http://ilrc.me/findhelp)를 방문하거나 위 QR 코드를 스캔하세요.

법적 대리인에게 기대할 수 있는 사항

◦ 진행 상황에 관해 정기적으로 알리기



◦ 계약서 서명

◦ 제출/수령한 모든 문서의 사본 제공



## 3

### 내 권리 알기



ICE가 집에 찾아 왔을 때

◦ 문을 열어주지 마세요

단, ICE에게 판사가 서명한 영장이 있으며, 그 영장에 여러분의 정확한 주소와 이름이 기재되어 있는 경우는 예외입니다.



◦ 질문에 답하거나 개인정보를 제공하지 마세요

◦ 어떤 문서에도 서명하지 마세요

◦ 중요한 연락처를 기억해 두세요  
여러분에게는 전화를 걸 권리가 있습니다.

◦ 내 권리 알기 레드카드를 사용하세요

레드카드는 [ilrc.org/red-cards](http://ilrc.org/red-cards)를 방문하거나 위에 있는 QR 코드를 스캔하여 출력할 수 있습니다.

◦ 침착함을 유지하세요

ICE 구금자는 [locator.ice.gov/odIs](http://locator.ice.gov/odIs)에서 찾을 수 있습니다.

## 보육 계획 수립

### > 보육 계획을 미리 선택하고 준비하세요

- 자녀를 돌볼 수 없는 경우를 대비해 예비 보호자를 지정해 두세요. 여기에는 다음과 같은 방법이 있습니다.
  - 구두 합의: 간단하지만, 법적 구속력이 없습니다.
  - 보호자 권한 진술서(Caregiver's Authorization Affidavit CAA): 보호자가 학교/의료 관련 사안에 대해 결정을 내릴 수 있으며, 부모의 권리는 그대로 유지됩니다.
  - 후견인: 법원이 양육권을 부여하는 절차입니다. 법률 자문을 받는 것이 강력히 권장됩니다.
- 가족 및 지정된 보호자와 함께 계획과 역할을 논의하세요.
- 자녀의 여권을 준비하세요. 자녀가 미국에서 태어났다면 [travel.state.gov](https://travel.state.gov)에서 신청할 수 있습니다.

### > 부재 시를 대비해 예비 계획을 학교/프로그램에 미리 알려주세요

- 비상 연락처를 업데이트하고, 중요한 전화번호는 기억해 두세요.
- 자녀가 복용 중인 약, 알레르기, 보험 및 법적 정보를 보호자에게 공유하세요.

## 이민 옵션

### > 법적으로 이민 관련 조언을 제공하고 대리할 수 있는 사람을 알아두세요

- 주 변호사 협회([www.calbar.ca.gov](http://www.calbar.ca.gov))에서 확인된 공인 변호사 또는 Recognized Organizations and Accredited Representatives Roster by State and City에 등재된 법무부(Department of Justice DOJ) 공인 대리인만 이용하세요.
- 무료 또는 저비용 지원은 [ilrc.me/findhelp](http://ilrc.me/findhelp)를 방문하세요.

### > 법적 대리인에게 기대할 수 있는 사항

- 제공 서비스와 수수료가 명시된 계약서에 서명합니다.
- 법적 대리인은 진행 상황을 정기적으로 알려야 합니다.
- 별도 합의가 없는 한, 모든 문서의 사본을 무료로 제공합니다.

## 내 권리 알기








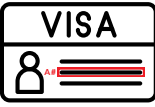




### > ICE가 집에 찾아 왔을 때:

- 판사가 서명하고 귀하의 이름이 적힌 영장이 있을 때만 문을 열어주세요.
  - 문을 열면 일부 법적 권리를 잃을 수 있습니다.
- 레드카드를 사용해 권리를 주장하고, ICE의 질문에는 답하지 마세요.






### > ICE와 접촉하는 경우:

- 묵비권을 행사하고 여러분의 답하지 마세요.
- 개인 또는 가족 정보를 공유하지 마세요.
- 변호사가 동석하지 않은 상태에서 어떤 문서에도 서명하지 마세요.
- 비상 연락처를 기억해 두세요. 필요하면 전화를 걸 수 있습니다.
- 침착함을 유지하세요. ICE로부터 도망치면 사건에 불리하게 작용합니다.



- ☐  여권
- ☐  출생증명서
- ☐  의료 정보
- ☐  금지 명령  
(해당하는 경우)
- ☐  출생 등록  
(해당하는 경우 미국 출생 자녀)
- ☐  보호자 권한 진술서
- ☐  혼인증명서  
(해당하는 경우)
- ☐  VISA A-NUMBER
- ☐  사회 보장 카드/ITIN 번호
- ☐  취업허가증
- ☐  영주권 카드
- ☐  미국 신분증  
(이민 상태 없음)

## 소지해도 안전한 문서

- ☒  취업허가증
- 또는
- ☒  영주권 카드
- ☒  미국 신분증  
(이민 상태 없음)
- ☒  레드카드
- ☒  연락처 정보: 번호를 기억해 둘 것!  
(번호사, 비상 연락처, 지역 신속 대응 번호)

## 소지하면 위험한 문서

- ☒  위조 신분증 또는 이민 문서
- ☒  출신 국가가 기재된 모든 문서



가족 및 비상	
부모/보호자 1 이름:	
A-Number	
출신 국가	
휴대폰/집 전화	
부모/보호자 2 이름:	
A-Number	
출신 국가	
휴대폰/집 전화	
기타 비상 연락처 이름:	
관계	
휴대폰	
기타 비상 연락처 이름:	
관계	
휴대폰	
가족 상담 서비스	
전화	213-443-1300

의료	
주치의 이름:	
전화번호	
건강보험	
보험증권번호	
소아과 의사 이름:	
전화번호	
건강보험	
보험증권번호	
학교	
학교명:	
학교 전화번호	
교사 이름	
법률 서비스	
변호사 이름	
전화번호	

- 1 **가상 수업, 교통, 이민, 건강, 웰빙 및 주거 문제에 대한 도움은 어디서 받을 수 있나요?**  
Los Angeles 통합 교육구 가족 상담 서비스: (213) 443-1300 | 연중무휴 24시간 전화 가능

**이민 당국이나 법집행기관에 의해 억류될 경우 일반적인 권리는 무엇인가요?**

- 이민 관리국 요원이 집 문을 두드리면 열어주지 마세요.
  - 어떤 질문에든 답하지 마세요. 여러분은 묵비권을 행사할 수 있습니다.
- 2
- 변호사와 먼저 상담하지 않은 상태에서는 어떤 문서에도 서명하지 마세요.
  - 변호사를 선임할 권리가 있지만, 정부에서 이민 변호사를 제공하지는 않습니다.
  - 집이 아닌 곳에서 제지당한 경우 "Am I free to leave?"(제가 가도 됩니까?)라고 물어보고 "Yes"(네)라는 답을 받으면 침착하게 자리를 떠나세요.<sup>1</sup>

**어떻게 대비해야 하나요? 비상 연락처 정보는 어디서 업데이트할 수 있나요?**

- 3 가족 대비 계획을 세워두면 필요 시 다른 성인에게 자녀를 돌보도록 맡길 수 있습니다. 비상 연락처 정보는 학교 본청을 방문하거나 Parent Portal을 통해 업데이트할 수 있습니다. 이 정보는 비상 상황에 대비해 항상 최신 상태로 유지하는 것이 중요합니다.

**ICE에 의해 억류될 경우를 대비해 어떤 문서를 준비해 두어야 하나요?**

- 유효한 취업허가증 또는 영주권 카드(해당하는 경우)
  - 미국 정부가 발급한 신분증(이민 상태나 출신 국가 관련 정보가 없어야 함)
- 4
- 묵비권을 주장할 수 있는 레드카드
  - 본인을 대리할 수 있는 사람의 연락처
  - 2년 이상의 미국 거주를 증명할 수 있는 서류<sup>1</sup>

**이민 법원에 구금되면 어떻게 되나요? 추방 절차에서 어떤 일을 겪게 되나요?**

- 5 구금되면 구치소로 이송될 수 있습니다. 가족이 여러분의 A-number(있는 경우)와 출신 국가를 알고 있어야 합니다. 이를 통해 ICE 구금자 조회 웹사이트에서 여러분을 찾을 수 있습니다.<sup>1</sup>

**이민 법원에서 법률 대리를 어디서 찾을 수 있나요?**

- California 주 변호사 협회 변호사 검색 서비스
  - 국토안보부(Department of Homeland Security DHS) 및 이민심사행정부(Executive Office of Immigration Review) 앞에서 이민자를 대리할 수 있도록 이민항소위원회(Board of Immigration Appeals BIA) 인증을 받은 California 단체
- 6
- California 법원 셀프 헬프 센터
  - 법률 지원 사무소 및 변호사 추천 서비스
  - 부모 또는 보호자의 출신국 영사관 또는 대사관

# LAUSD 2025 WE ARE ONE

가족을 위한 이민 워크숍

## 우리는 하나, 내 권리 알기 워크숍



### 날짜 및 시간:

2025년 8월 22일부터 매주 금요일\*

아침

첫 번째, 세 번째 금요일 오전 9:00~10:30

저녁

두 번째, 네 번째 금요일 오후 5:00~6:30

\*공휴일 또는 LAUSD 휴교 기간에는 열리지 않습니다.



### ZOOM 정보:

Zoom URL: [bit.ly/WeAreOneLAUSD](https://bit.ly/WeAreOneLAUSD)

Zoom ID: 895 5755 5227

우리 공동체에 정보를 전달하고, 지원하며, 역량을 강화하기 위해 마련된 주간 워크숍에 L.A. 전역의 가족과 학교를 초대합니다.

신뢰할 수 있는 비영리 전문가들의 도움으로 개발된 이 세션은 이민자의 법적 권리, 교육, 주거, 건강과 같은 중요한 주제를 다룹니다. 법률 자문은 제공하지는 않지만, 가족들이 철저히 준비하고 회복력 있게 대처할 수 있도록 중요한 도구, 리소스, 연결망을 제공합니다.

학교장들은 가족들에게 이 기회를 공유하고, 교내에서 함께 신청하는 자리를 만들어 더욱 탄탄한 학교 공동체를 만드는 데 힘써 주시기 바랍니다. 이러한 모임은 학습의 장이 될 뿐만 아니라 교류하고 상호 지원하고 공동체를 형성하기 위한 소중한 시간이 될 것입니다. 함께 더 강한 공동체로 성장해 나갑시다.

**면책조항:** LAUSD는 법률 자문을 제공하지 않습니다. 본 워크숍은 정보 제공 목적이며, 정책, 절차, 법률의 변화에 따라 내용이 수정/업데이트될 수 있습니다. 법률 상담이 필요한 경우 공인 변호사와 상담하시기 바랍니다.



### 언어 지원:

스페인어 동시 통역이 제공됩니다.

레드카드를 얻으려면 해당 학교에 문의하시고 아래 QR 코드를 사용해 선호하는 언어로 된 사본을 다운로드하시기 바랍니다.



#### 여러분은 헌법에 규정된 권리를 가지고 있습니다.

- 이민 관리국 요원이 집 문을 두드리면 **열어주지 마세요.**
- 이민 관리국 요원의 어떤 질문에도 **답하지 마세요.** 여러분은 묵비권을 행사할 수 있습니다.
- 변호사와 먼저 상담하지 않은 상태에서는 **어떤 문서에도 서명하지 마세요.** 여러분은 변호사와 상담할 권리가 있습니다.
- 집이 아닌 곳에서는 요원에게 떠나도 되는지 물어보고, 허락을 받으면 침착하게 자리를 떠나세요.
- **이 카드를 요원에게 보여주세요.** 집 안에 있다면 창문을 통해 보여주거나 문 밑으로 제시하세요.

I do not wish to speak with you, answer your questions, or sign or hand you any documents based on my 5th Amendment rights under the United States Constitution. I do not give you permission to enter my home based on my 4th Amendment rights under the United States Constitution unless you have a warrant to enter, signed by a judge or magistrate with my name on it that you slide under the door. I do not give you permission to search any of my belongings based on my 4th Amendment rights. I choose to exercise my constitutional rights.

*These cards are available to citizens and noncitizens alike.*