

# De PASSport a Schoology

Una combinación óptima: Explorar  
Schoology



# Repaso General

- Repaso general del diseño del portal Schoology
- Cómo cambiar el idioma del portal de *Schoology*
- Cómo alternar entre ventanas
- Ver calificaciones
- Cómo utilizar los calendarios
- Recursos adicionales de Schoology
- Preguntas

# Diseño general de Schoology

Las páginas de Schoology tienen un diseño general.

The screenshot displays the Schoology interface for LAUSD. The top navigation bar is orange and includes the LAUSD logo, 'Inicio', 'Cursos', 'Grupos', and a dropdown menu for 'NOMBRE DEL ESTUDIANTE'. The main content area is titled 'Actividad del estudiante · Inscripciones' and shows a list of announcements. The first announcement is from the 'PRINCIPAL' (Principal) role, titled 'ANNOUNCEMENT TOPIC', with a description: 'This is an announcement for the whole school. For example, this could be an announcement about Back to School Night or anything else the whole school community should know.' It is dated 'Hoy a 10:23 am' and has 'A 1 persona le gusta esto.' The second announcement is from the 'COACH' role, titled 'Athletic Team Meetings', with a description: 'This is an announcement for all students. BOYS TENNIS: Anyone interested in playing Boys Tennis please come out to the courts at lunch tomorrow, 8/24/16. GIRLS VOLLEYBALL: Any girls who have not already tried out for the girls volleyball team, your last day to tryout is tomorrow, 8/24/16 after school in the gymnasium. Please come dressed to play. Thanks! Boys Water Polo: Anyone interested in playing...'. It is dated 'Hoy a 9:29 am' and has a 'Mostrar más' link. The third announcement is from a 'STUDENT NAME', titled 'I Believe... Poem', with a description: 'recibió un 5/5 por "I Believe..." Poem a las 25 Ago at 12:43 pm'. The right sidebar contains three sections: 'Calificaciones recientes' (Recent Grades) with 'Tareas con calificación' (4), 'Pruebas/cuestionarios con calificación' (3), and 'Temas de discusión con calificación'; 'Atrasado' (Overdue) with 'VIERNES, 19 AGOSTO, 2016' and items 'Dates quiz' and 'Summer package'; and 'Actividades próximas' (Upcoming Activities) with 'VIERNES, 26 AGOSTO, 2016' and 'MARTES, 30 AGOSTO, 2016' items.

**Resumen**

- Calificaciones
- Desempeño
- Calendario
- Mensajes

**Actividad del estudiante · Inscripciones** Más recientes

**PRINCIPAL** ▶ **SCHOOL**

**ANNOUNCEMENT TOPIC**

This is an announcement for the whole school. For example, this could be an announcement about Back to School Night or anything else the whole school community should know.

Hoy a 10:23 am

😊 A 1 persona le gusta esto.

**COACH** ▶ **All Students**

**Athletic Team Meetings :**

**This is an announcement for all students.**

**BOYS TENNIS:** Anyone interested in playing Boys Tennis please come out to the courts at lunch tomorrow, 8/24/16

**GIRLS VOLLEYBALL:** Any girls who have not already tried out for the girls volleyball team, your last day to tryout is tomorrow, 8/24/16 after school in the gymnasium. Please come dressed to play. Thanks!

**Boys Water Polo:** Anyone interested in playing...

▼ **Mostrar más**

Hoy a 9:29 am

**STUDENT NAME** recibió un 5/5 por "I Believe..." Poem a las 25 Ago at 12:43 pm

**Calificaciones recientes**

Tareas con calificación 4

Pruebas/cuestionarios con calificación 3

Temas de discusión con calificación

**Atrasado**

VIERNES, 19 AGOSTO, 2016

- Dates quiz 11:59 pm
- Summer package 11:59 pm

**Actividades próximas**

VIERNES, 26 AGOSTO, 2016

- Graphing PT
- Syllabus 11:59 pm

MARTES, 30 AGOSTO, 2016

- The Immortal Life of Henrietta Lacks Part 1 "Life" Test 8:00 am
- The Immortal Life of Henrietta Lacks Test

# Diseño general de Schoology

## Navegador a lado izquierdo

The screenshot displays the Schoology interface for LAUSD. The top navigation bar includes the LAUSD logo, 'Inicio', 'Cursos', 'Grupos', and a dropdown for 'NOMBRE DEL ESTUDIANTE'. The left sidebar contains a navigation menu with the following items: Resumen, Calificaciones, Desempeño, Calendario, and Mensajes. A black box highlights the 'Resumen' and 'Mensajes' items, with an arrow pointing to a text block below. The main content area is titled 'Actividad del estudiante · Inscripciones' and shows a 'PRINCIPAL' announcement for 'ANNOUNCEMENT TOPIC' and a 'COACH' announcement for 'Athletic Team Meetings'. The right sidebar features 'Calificaciones recientes' (4 tasks, 3 tests), 'Atrasado' (Dates quiz, Summer package), and 'Actividades próximas' (Graphing PT, Syllabus, The Immortal Life of Henrietta Lacks Test).

**Resumen**

- Calificaciones
- Desempeño
- Calendario
- Mensajes

Permite acceso a secciones como calendario, mensajes, aplicaciones y otros similares.

**Actividad del estudiante · Inscripciones**

**PRINCIPAL** ▶ **SCHOOL**

**ANNOUNCEMENT TOPIC**

This is an announcement for the whole school. For example, this could be an announcement about Back to School Night or anything else the whole school community should know.

Hoy a 10:23 am

😊 A 1 persona le gusta esto.

**COACH** ▶ **All Students**

Athletic Team Meetings :

This is an announcement for all students.

BOYS TENNIS: Anyone interested in playing Boys Tennis please come out to the courts at lunch tomorrow, 8/24/16

GIRLS VOLLEYBALL: Any girls who have not already tried out for the girls volleyball team, your last day to tryout is tomorrow, 8/24/16 after school in the gymnasium. Please come dressed to play. Thanks!

Boys Water Polo: Anyone interested in playing...

▼ **Mostrar más**

Hoy a 9:29 am

**STUDENT NAME** recibió un 5/5 por "I Believe..." Poem a las 25 Ago at 12:43 pm

**Calificaciones recientes**

- Tareas con calificación 4
- Pruebas/cuestionarios con calificación 3
- Temas de discusión con calificación

**Atrasado**

VIERNES, 19 AGOSTO, 2016

- Dates quiz 11:59 pm
- Summer package 11:59 pm

**Actividades próximas**

VIERNES, 26 AGOSTO, 2016

- Graphing PT
- Syllabus 11:59 pm

MARTES, 30 AGOSTO, 2016

- The Immortal Life of Henrietta Lacks Part 1 "Life" Test 8:00 am
- The Immortal Life of Henrietta Lacks Test

# Diseño general de Schoology

## Columna central

Esta columna muestra la página que se ve en base al navegador a la izquierda. Siempre iniciará en la sección de actualización para actividad reciente la cual es una sección que incluye puntos concisos relacionados a usted o su hijo, a los cursos o grupos de su hijo y sus grupos. Permite ver y compartir actualizaciones y anuncios con documentos y enlaces adjuntos.

The screenshot displays the Schoology user interface. At the top is an orange navigation bar with the LAUSD logo, 'Inicio', 'Cursos', 'Grupos', and a dropdown menu for 'NOMBRE DEL ESTUDIANTE'. On the left is a sidebar with navigation options: 'Resumen', 'Calificaciones', 'Desempeño', 'Calendario', and 'Mensajes'. The central column is titled 'Actividad del estudiante · Inscripciones' and shows a list of announcements. The first announcement is from the 'PRINCIPAL' group, titled 'ANNOUNCEMENT TOPIC', with a text block and a timestamp of 'Hoy a 10:23 am'. Below it is an announcement from the 'COACH' group, titled 'Athletic Team Meetings :', with text about boys tennis and girls volleyball, and a timestamp of 'Hoy a 9:29 am'. At the bottom of the central column, a notification states 'STUDENT NAME recibió un 5/5 por "I Believe..." Poem a las 25 Ago at 12:43 pm'. To the right of the central column are three sidebars: 'Calificaciones recientes' showing 'Tareas con calificación' (4), 'Pruebas/cuestionarios con calificación' (3), and 'Temas de discusión con calificación'; 'Atrasado' showing 'VIERNES, 19 AGOSTO, 2016' with 'Dates quiz' and 'Summer package'; and 'Actividades próximas' showing 'VIERNES, 26 AGOSTO, 2016' with 'Graphing PT' and 'Syllabus', and 'MARTES, 30 AGOSTO, 2016' with 'The Immortal Life of Henrietta Lacks Part 1 "Life" Test'.

# Diseño general de Schoology

## Recordatorios:

The screenshot displays the Schoology interface for LAUSD. The top navigation bar includes 'Inicio', 'Cursos', 'Grupos', and a dropdown for 'NOMBRE DEL ESTUDIANTE'. The left sidebar contains navigation options: 'Resumen', 'Calificaciones', 'Desempeño', 'Calendario', and 'Mensajes'. The main content area is titled 'Actividad del estudiante · Inscripciones' and shows a 'PRINCIPAL' announcement for the school and a 'COACH' announcement for athletic team meetings. A right-hand sidebar, highlighted with a black box, lists 'Calificaciones recientes' (4 tasks, 3 tests), 'Atrasado' (quizzes and packages), and 'Actividades próximas' (graphing and syllabus). A black arrow points from the text on the right to this sidebar.

Esta sección ayudará a mantenerlo informado de las tareas del estudiante, las entregas de las mismas, de tareas sin calificación, etc.

# Diseño general de Schoology

## Sección de actualización de eventos próximos

The screenshot shows the Schoology interface for a student in LAUSD. The top navigation bar includes 'Inicio', 'Cursos', 'Grupos', and a dropdown for 'NOMBRE DEL ESTUDIANTE'. The main content area is divided into several sections:

- Resumen** (left sidebar): Includes links for 'Calificaciones', 'Desempeño', 'Calendario', and 'Mensajes'.
- Actividad del estudiante · Inscripciones** (center): Shows a 'PRINCIPAL' announcement about a school-wide topic, dated 'Hoy a 10:23 am', and a 'COACH' announcement for 'Athletic Team Meetings' for 'All Students'. It also shows a notification that a student received a grade for a poem.
- Calificaciones recientes** (right sidebar): Lists 'Tareas con calificación' (4), 'Pruebas/cuestionarios con calificación' (3), and 'Temas de discusión con calificación'.
- Atrasado** (right sidebar): Lists overdue items for 'VIERNES, 19 AGOSTO, 2016', including 'Dates quiz' and 'Summer package'.
- Actividades próximas** (right sidebar): Lists upcoming activities for 'VIERNES, 26 AGOSTO, 2016' and 'MARTES, 30 AGOSTO, 2016'. The 'MARTES, 30 AGOSTO, 2016' section is highlighted with a black box and contains two tests: 'The Immortal Life of Henrietta Lacks Part 1 "Life" Test' and 'The Immortal Life of Henrietta Lacks Test'.

Se organizan todas las tareas, fechas de vencimiento y eventos en orden cronológico.


# Cómo cambiar el idioma para Schoology

- Sin importar que idioma se seleccionó en PASSport, la primera vez que abre el portal de Schoology, la página se aparecerá en inglés.
- Los idiomas disponibles para la página de *Schoology* son inglés, inglés para RU, francés, japonés, malayo, portugués y español.
- No se traducirá el contenido que se comparta. Solamente se mostrará la página en el idioma de preferencia.

# Cómo cambiar el idioma para Schoology

En *Schoology*, se puede cambiar el idioma en cualquier momento. Desplazarse hasta el pie de la página. Encontrar el menú desplegable al pie del lado derecho.

Desplazarse hasta el pie de la página para localizar las opciones para idiomas en la esquina inferior derecha.



# Cómo cambiar el idioma para Schoology

Hacer clic en la flecha para abrir la selección de idiomas.



# Cómo cambiar el idioma para Schoology

Aparecerá una notificación en verde al inicio de la página que indica que “¡Su preferencia de idioma ha sido cambiada satisfactoriamente! Si descubre errores de traducción, por favor contáctenos en [support.schoology.com](https://support.schoology.com). ¡Gracias!

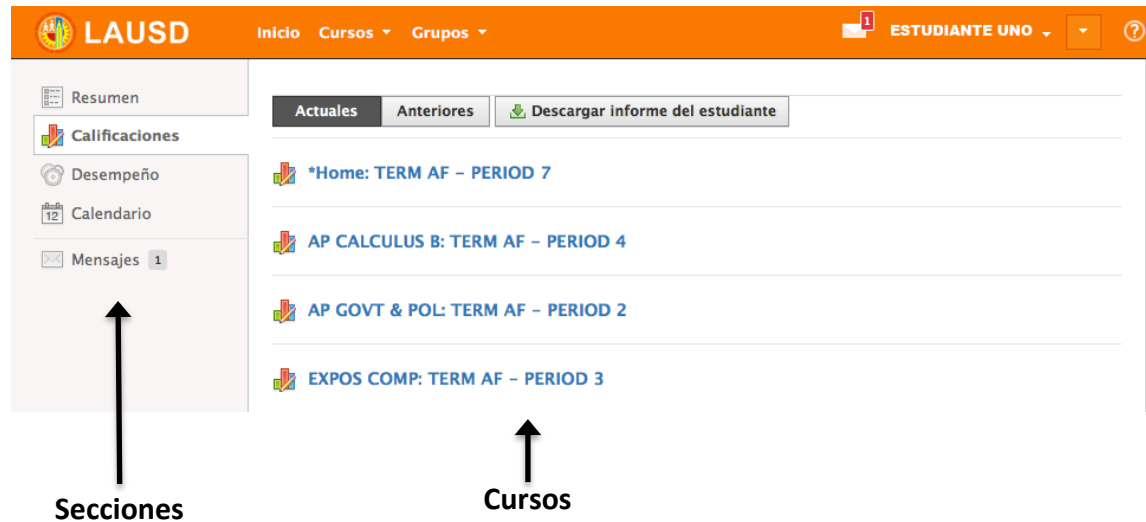
Una caja verde de notificación aparecerá al inicio de la página.

¡Sus preferencias de idioma han sido cambiadas satisfactoriamente!, Si descubre errores de traducción, por favor contáctenos en [support.schoology.com](https://support.schoology.com). ¡Gracias!

X

# Cómo alternar página en Schoology

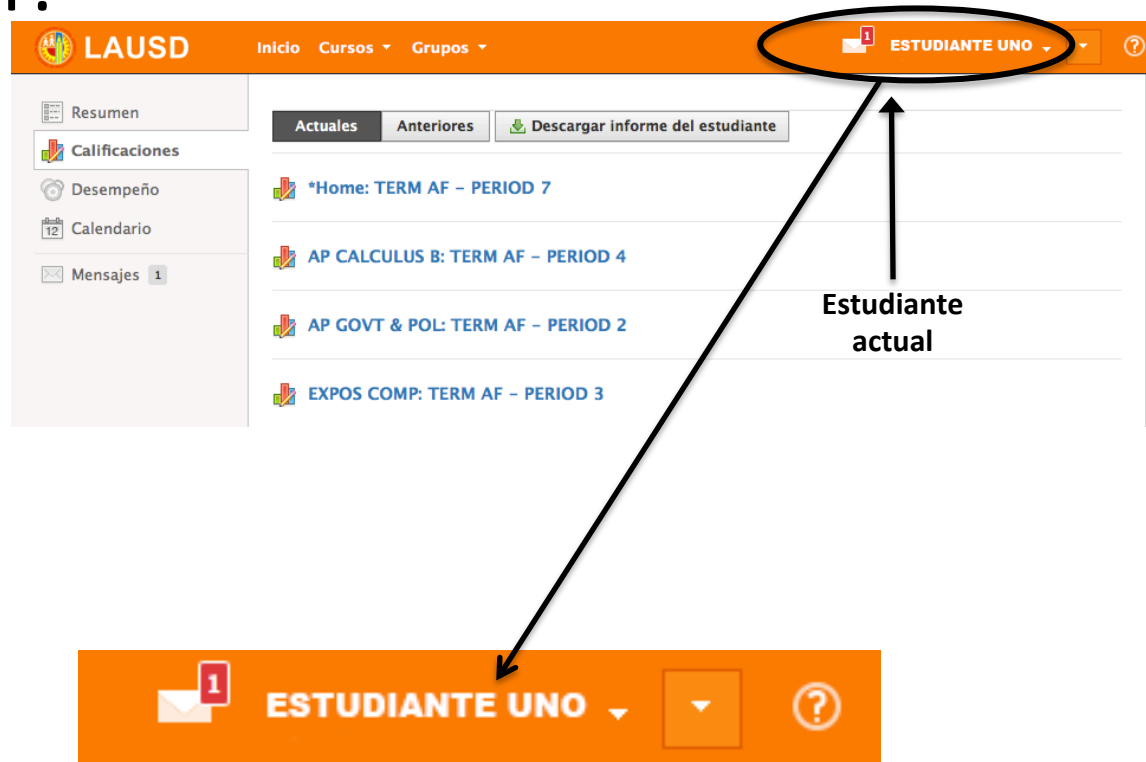
La venta de *Schoology* abrirá una lista de cursos para el estudiante.



The screenshot shows the LAUSD Schoology interface. The top navigation bar is orange and contains the LAUSD logo, the text "Inicio Cursos Grupos", and a user profile dropdown for "ESTUDIANTE UNO". The left sidebar is light gray and contains a menu with the following items: "Resumen", "Calificaciones", "Desempeño", "Calendario", and "Mensajes 1". An arrow points from the text "Secciones" below to the "Mensajes 1" item. The main content area has a white background and a top bar with "Actuales" and "Anteriores" tabs, and a "Descargar informe del estudiante" button. Below this, a list of courses is displayed, each with a small icon and text: "\*Home: TERM AF - PERIOD 7", "AP CALCULUS B: TERM AF - PERIOD 4", "AP GOVT & POL: TERM AF - PERIOD 2", and "EXPOS COMP: TERM AF - PERIOD 3". An arrow points from the text "Cursos" below to the list of courses.

# Cómo alternar página en Schoology

Alternar páginas para padres y estudiantes por medio de hacer clic en la esquina derecha superior.



# Cómo alternar página en Schoology

La flecha hacia mano izquierda le permite alternar entre estudiantes.



# Cómo alternar página en Schoology

La flecha a mano derecha abre las opciones para la cuenta.

ESTUDIANTE UNO

NOMBRE DEL PADRE

Ver su cuenta

Ver las cuentas de los estudiantes

No utilizar configuración, se agrega a los estudiantes en PASSport

Ver una lista de todas las escuelas

Configurar las notificaciones

Cambiar configuración de la cuenta

Cerrar Schoology

NOMBRE DEL PADRE  
Los Angeles Unified Scho...

ESTUDIANTE UNO  
Los Angeles

+ Agregar Hijo

Los Angeles Unified School District

Notificaciones

Configuración de la cuenta

Cerrar sesión

Visto bueno indica una cuenta activa

# Ver calificaciones mediante Schoology

La ventana para las calificaciones abre una lista de las clases en curso.



The screenshot shows the LAUSD Schoology interface. The top navigation bar is orange and contains the LAUSD logo, 'Inicio', 'Cursos', 'Grupos', and a search box for 'NOMBRE DEL ESTUDIANTE'. The left sidebar has a 'Sección de calificaciones' label with an arrow pointing to the 'Calificaciones' menu item. The main content area has tabs for 'Actuales' (selected), 'Anteriores', and 'Descargar informe del estudiante'. Below the tabs is a list of current classes:

- \*Home: TERM AF - PERIOD 7
- AP CALCULUS B: TERM AF - PERIOD 4
- AP GOVT & POL: TERM AF - PERIOD 2
- EXPOS COMP: TERM AF - PERIOD 3

An arrow points from the text 'Lista de las clases en curso' to the 'AP CALCULUS B: TERM AF - PERIOD 4' entry.

# Ver calificaciones mediante Schoology

Seleccionar el botón de anteriores para ver todas las clases, tanto las que están en curso como las que ya se realizaron.

The screenshot shows the LAUSD Schoology interface. The top navigation bar includes 'Inicio', 'Cursos', and 'Grupos'. The main content area has tabs for 'Actuales' and 'Anteriores', with 'Anteriores' selected. A 'Descargar informe del estudiante' button is visible. The class list is organized by semester: 'Fall 2016 Classes' and 'Spring 2016 (3)'. The 'FALL- AP ENV SCI A: Per. 6 - PROFESOR' class is highlighted with an arrow and labeled 'Lista de las clases en curso'. The 'AP CHEMISTRY B: Period: 6-PROFESOR' class is also highlighted with an arrow and labeled 'Lista de clases anteriormente cursadas'.

Semester	Class Name	Teacher
Fall 2016	FALL- AP CALCULUS B: Per. 4	PROFESOR
Fall 2016	FALL- AP ENV SCI A: Per. 6	PROFESOR
Fall 2016	FALL- AP GOVT & POL: Per. 3	PROFESOR
Spring 2016 (3)	AP CALCULUS B: Period: 7	PROFESOR
Spring 2016 (3)	AP CHEMISTRY B: Period: 6	PROFESOR
Spring 2016 (3)	AP ENG LANG B: Period: 3	PROFESOR
Spring 2016 (3)	AP PSYCHOLOG B: Period: 4	PROFESOR

# Ver calificaciones mediante Schoology

Hacer clic en el nombre de cualquier curso para ver un repaso general, lo cual incluye las categorías y valores.

Spring 2016 (3) · 28/12/15 - 01/8/16

AP CALCULUS B: Period: 7-PROFESOR

Categorías y valores para las tareas	Nombre del curso y período	Porcentaje global
Spring 2016 (3) (100%)	93.05%	
Classwork (5%)	100%	
Homework (5%)	91.43%	
Standards Based Assessment (45%)	100%	
Tests (45%)	85.5%	


Calificación del curso: 93.05%

Calificación para el curso

# Ver calificaciones mediante Schoology

Hacer clic en la flecha a lado de las categorías para ver los detalles para las calificaciones dentro de esa categoría.

Spring 2016 (3) · 28/12/15 - 01/8/16

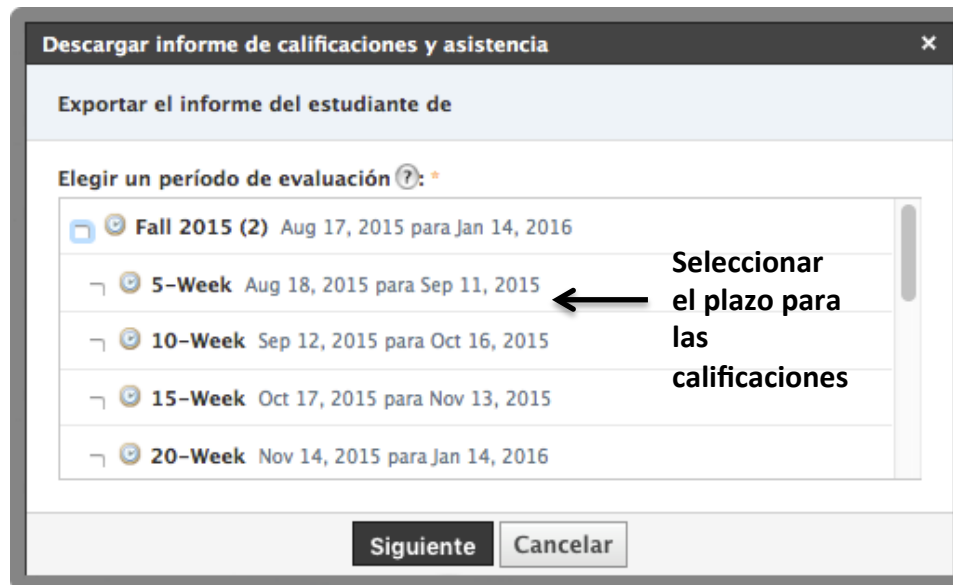
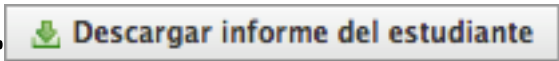
 AP CALCULUS B: Period: 7-PROFESOR

▼ Spring 2016 (3) (100%)	93.05%	← Categoría para los porcentajes
▼ Classwork (5%)	100%	
IAB Interim Assessment (Algebraic Linear Equations) 08/2/16	5 / 5	← Calificaciones para las tareas
End of Semester Project 01/6/16	16 / 16	
> Homework (5%)	91.43%	
▼ Standards Based Assessment (45%)	100%	
Riemann Sums Quiz 29/1/16	30 / 30	
Volumes Using Integrals Quiz 02/3/16	30 / 30 #1: 15	
▼ Tests (45%)	85.5%	
Exam 1 10/2/16	90 / 100 87.5	
Exam 2 16/3/16	90 / 100 8/16=50	
Exam 3 15/4/16	90 / 100	

Seleccionar la flecha para ver las categorías para las tareas

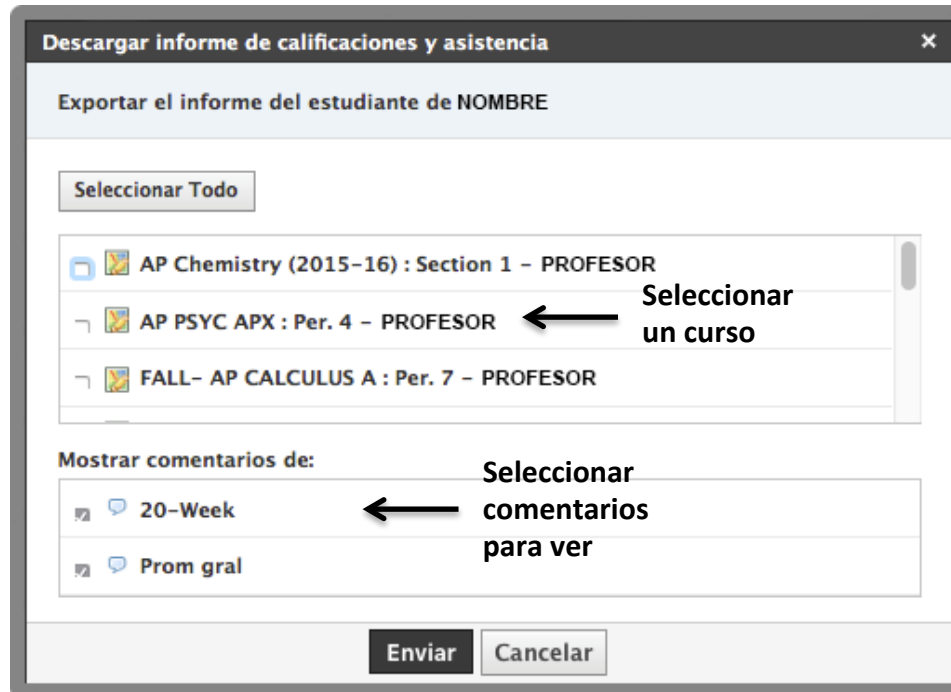
# Ver calificaciones mediante Schoology

Para generar un reporte para imprimir, hacer clic en el botón descargar el informe estudiantil y seleccionar el plazo para las calificaciones. Hacer clic en Siguiente.



# Ver calificaciones mediante Schoology

Seleccionar cursos y comentarios, después seleccionar el botón enviar.



# Ver calificaciones mediante Schoology

## Una ventana abrirá con el informe en un formato adaptado para imprimir.

Nombre, ID de estudiante y año para graduación

**NOMBRE**

ID de estudiante: 000000F000  
Clase de 2017

Los Angeles Unified School District  
333 S Beaudry Avenue  
Los Angeles, CA 90017

12 Sep, 2016

Firma del padre:




Firma del maestro:



Firma del padre y el maestro

Fecha del informe

 **AP CALCULUS B : Period: 7-PROFESOR**


**Calificaciones**

Spring 2016 (3) (100%) 93.05%

**Calificación del curso** 93.05%

Nombre del curso y el maestro

Calificación para el curso

 **AP CHEMISTRY B : Period: 6-PROFESOR**

**Calificaciones**

Spring 2016 (3) (100%) C (65.76%)

**Calificación del curso** C (65.76%)

 **AP ENG LANG B : Period: 3-PROFESOR**

**Calificaciones**

Spring 2016 (3) (100%) 82.26%

**Calificación del curso** 82.26%

# Calendarios dentro de Schoology

La ventana de calendario abre en el mes en curso.

**LAUSD** Inicio Cursos Grupos ESTUDIANTE

**Calendario**

Navegar para ver meses pasados y futuros

Ver títulos para las tareas y fechas de vencimiento

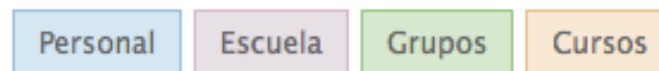
Ver mes, semana y día

Sección de calendario

Dom	Lun	Mar	Mie	Jue	Vie	Sab
31	1	2	3	4	5	6
7	8	9	10	11	12	13
14	15	16	17 Tarea 11:00 am Tarea 11:00 am	18 Senior Letter 11:59 pm Syllabus 11:59 pm	19 Tarea 2 4:59 pm Tarea 2 4:59 pm Vocabulary Quiz (Initial Formative) 11:59 pm	20
21	22 "I Believe..." Poem 11:59 pm	23 Medea reflection 7:59 am Tarea 3 4:59 pm Kite Runner Proposals 11:59 pm Warm Up 8/23 11:59 pm	24 (Hoy)	25 Hmwk 8/23 8:00 am Tarea 4 4:59 pm Hmwk 8/25 11:59 pm	26	27

# Calendarios dentro de Schoology

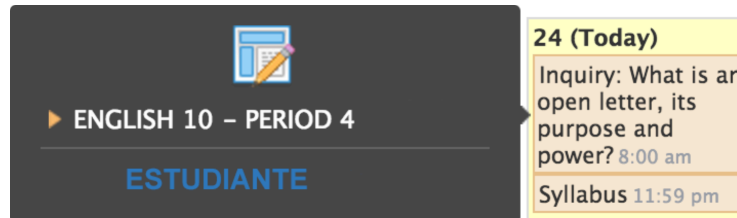
Eventos del calendario se clasifican por color. Los eventos de su calendario personal aparecerán en azul. Los eventos escolares son rosados. Los eventos de grupos son verdes. Las tareas para los cursos son color naranja. El día actual se muestra en amarillo.



# Calendarios dentro de Schoology

Ponga su cursor en la tarea para ver detalles acerca de la tarea para el curso y el período.

Detalles para  
los cursos y  
periodos



The screenshot shows a dark grey card with a calendar icon and the text "ENGLISH 10 - PERIOD 4" and "ESTUDIANTE". An arrow points from the text "Detalles para los cursos y periodos" to this card. To the right, a yellow box shows "24 (Today)" with two tasks: "Inquiry: What is an open letter, its purpose and power? 8:00 am" and "Syllabus 11:59 pm".

# Calendarios dentro de Schoology

Hacer clic en la tarea para ver más información que incluye una descripción, el número de puntos posibles y cualquier documento o enlaces asociados con la tarea.

**Información de la tarea**

**Syllabus**  
ESTUDIANTE · SPANISH 2

Fecha límite: 24 Ago, 2016 at 11:59 pm ← **Fecha de vencimiento**

Descripción: Please have your parents read and review the syllabus with you, sign it and return the bottom portion to me, ← **Descripción**

Máx de pts: 2 ← **Número máximo de puntos posibles**

Archivos/enlaces: Spanish 2.docx 30 KB | VER ← **Documentos y/o enlaces para la tarea**

**Cerrar**

# Recursos adicionales de Schoology

- Sitio Web con recursos de PASSport para padres  
<http://achieve.lausd.net/Page/10470>
- Sitio Web de la puesta a prueba de la libreta de calificaciones por Internet  
<http://achieve.lausd.net/ogp>
- Sitio Web de la Iniciativa para la tecnología educativa  
<http://achieve.lausd.net/iti>
- Guía de Schoology para los padres  
<https://support.schoology.com/hc/en-us/articles/201000873-Parent-Guide>

# Preguntas